



光麗光電科技股份有限公司

2020年法人說明會

免責聲明

- 光麗光電科技股份有限公司對於現狀期待與預測的陳述是前瞻性的陳述，實際的結果可能因為已知或未知之風險、不確定性及其他之因素，而與前瞻性陳述所包含或暗示的內容有明顯出入。這些前瞻性陳述不是光麗光電對未來履行的保證，因此您不應依賴此前瞻性陳述。除非法律有所要求，否則光麗光電不負責更新、更正任何前瞻性陳述，不論日後有發生新資訊、事件等。

議程

- 2020年前三季財務結果
- 營運狀況摘要

- 未來展望
- Q&A

光麗集團未來轉投資架構



2020年前三季度財務結果

合併綜合損益表

| 新台幣仟元 (除每股盈餘為元) | 2019年前三季 | | 2020年前三季 | |
|--------------------|----------|--------|----------|--------|
| 營業收入 | 205,739 | 100.0% | 113,005 | 100.0% |
| 營業成本 | 194,945 | 94.8% | 117,086 | 103.6% |
| 營業毛利(損) | 10,794 | 5.2% | (4,081) | -3.6% |
| 營業費用 | 38,751 | 18.8% | 50,334 | 44.5% |
| 營業利益(損失) | (27,957) | -13.6% | (54,415) | -48.2% |
| 營業外利益(損失) | 22,269 | 10.8% | (3,708) | -3.3% |
| 稅前利益(損失) | (5,688) | -2.8% | (58,123) | -51.4% |
| 合併總淨利(損失) | (8,681) | -4.2% | (60,306) | -53.4% |

合併資產負債表

| 新台幣仟元 | 2019.09.30 | 2020.09.30 |
|---------|------------|------------|
| 現金及約當現金 | 175,829 | 110,882 |
| 存貨 | 19,198 | 8,878 |
| 總資產 | 486,502 | 373,981 |
| 短期借款(1) | - | - |
| 長期借款 | - | - |
| 股東權益 | 381,178 | 311,151 |

附註:

1.短期借款=(短期借款+一年內到期之長期借款)

重要財務比率

| 新台幣仟元 | 2019.09.30 | 2020.09.30 |
|-------|------------|------------|
| 流動比 | 350.50% | 312.55% |
| 負債比 | 21.65% | 16.80% |
| 負債權益比 | 27.63% | 20.19% |
| 每股淨值 | 8.35 | 6.82 |
| 每股盈餘 | (0.19) | (1.32) |

附註:

1.截至2020年9月30日，普通股股本為新台幣456,428仟元；普通股每股淨值為新台幣6.82元

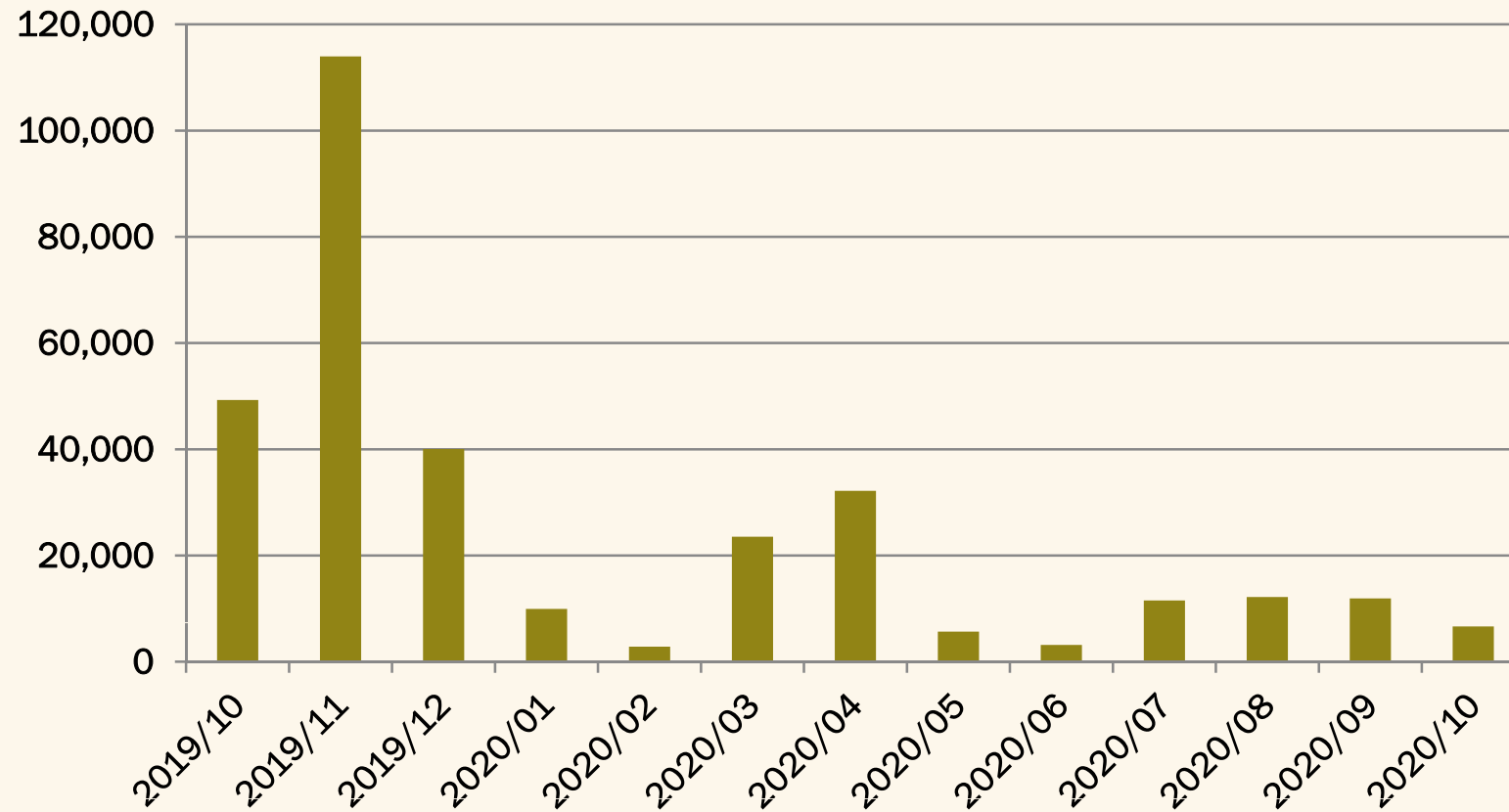
2.淨負債比=(短期借款+長期借款-現金及約當現金)/股東權益

營運狀況摘要

光麗光電科技股份有限公司

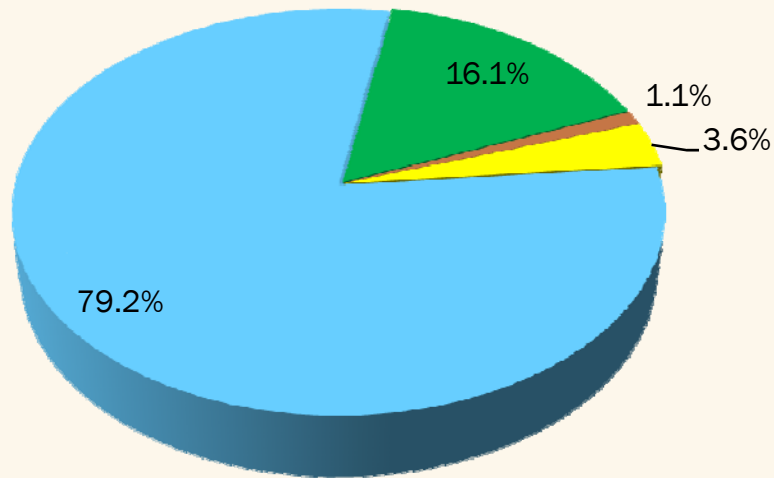
單位：新台幣仟元

每月合併營收趨勢



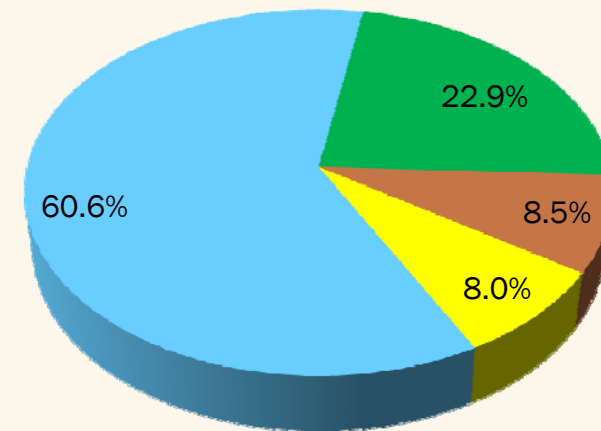
光麗光電科技股份有限公司

2019年前三季營收組合 佔比



■ 玻璃保護外蓋 ■ 塑膠保護外蓋
■ 攝像頭鏡片 ■ 裝飾件

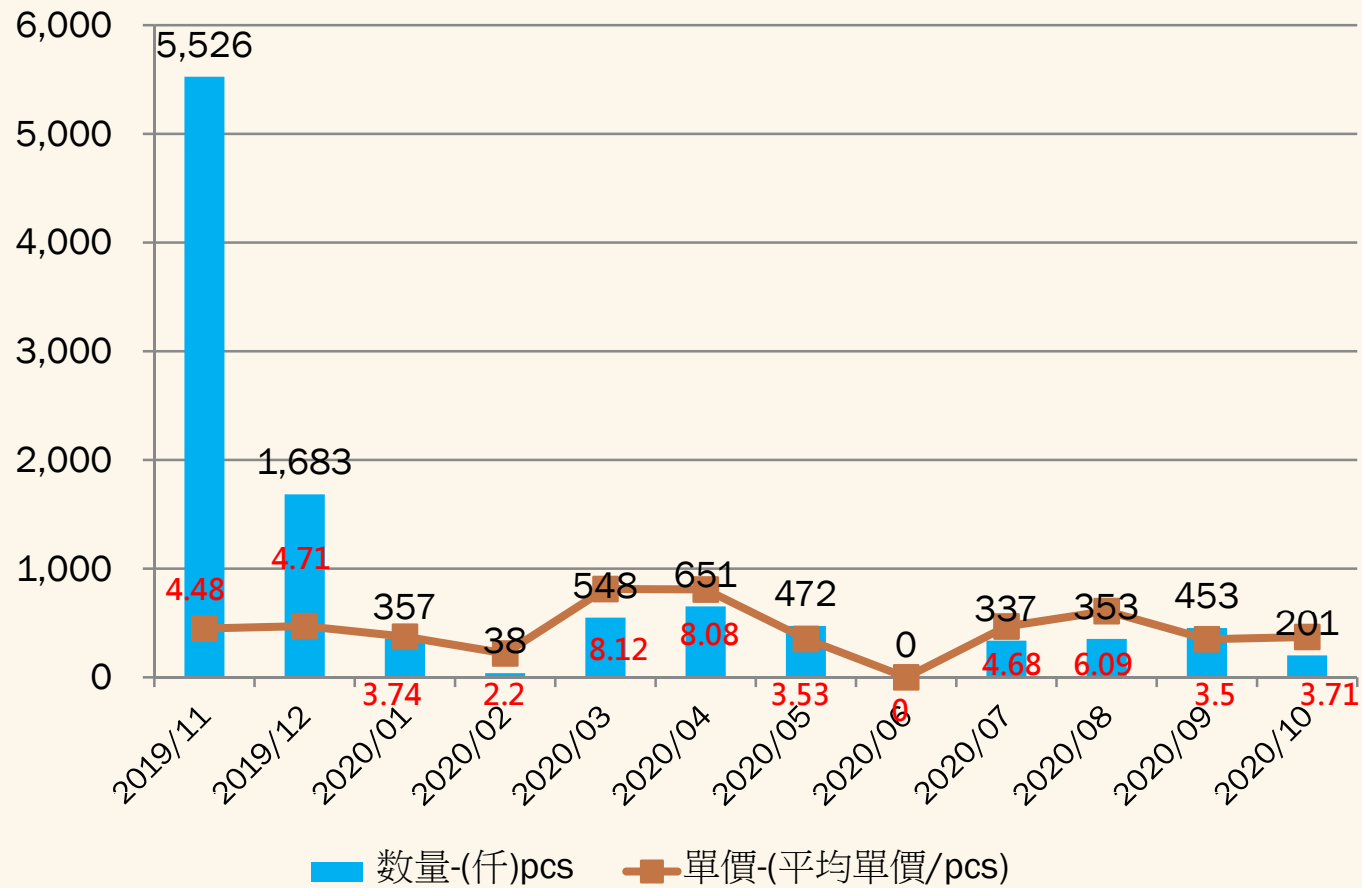
2020年前三季營收組合 佔比



■ 玻璃保護外蓋 ■ 塑膠保護外蓋
■ 攝像頭鏡片 ■ 裝飾件

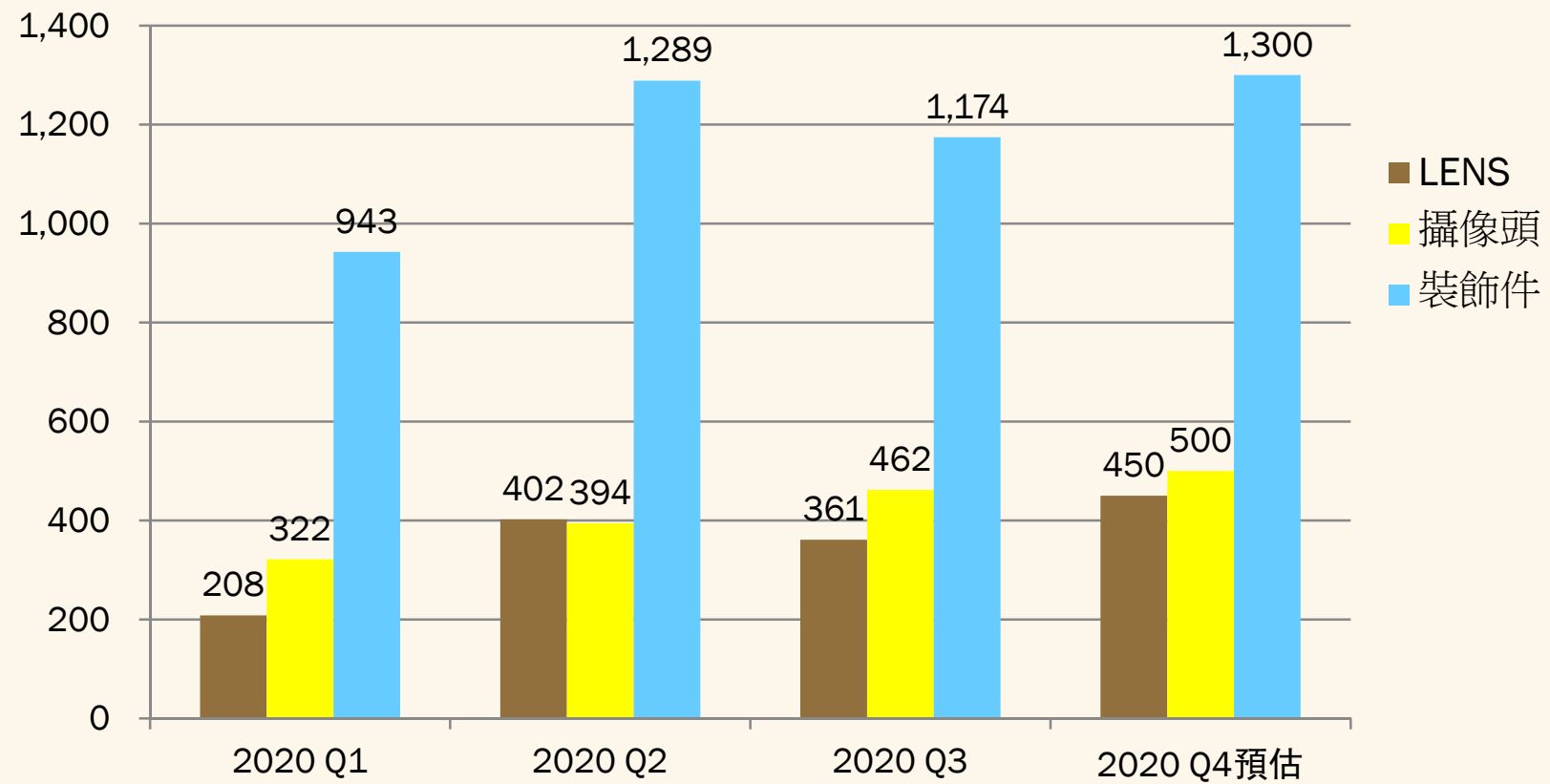
光麗光電科技股份有限公司

每月保護外蓋平均售價及銷量趨勢

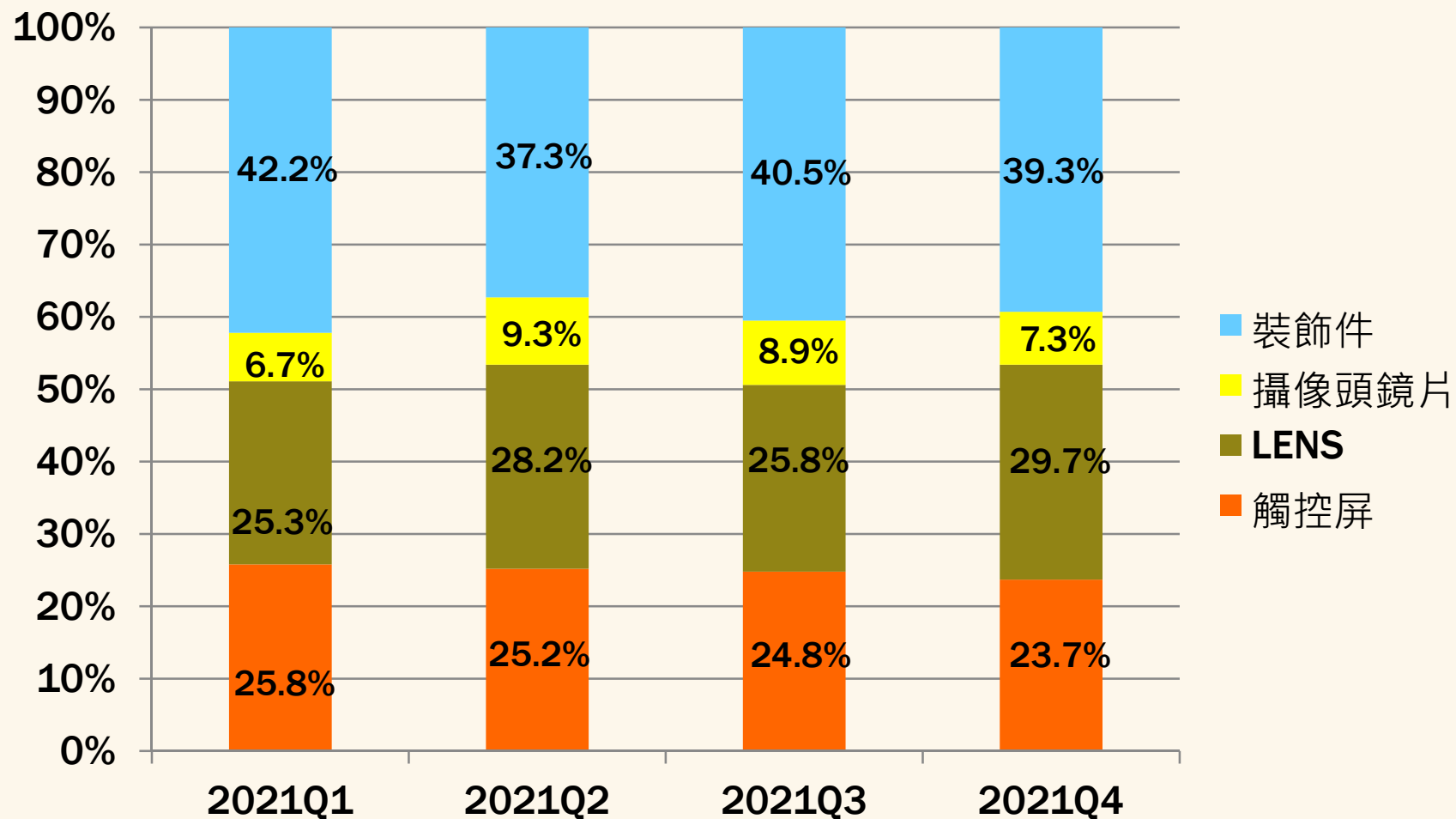


2020出貨展望

單位：仟pcs



2021年出貨趨勢預估分布



未來展望

轉投資產業評估重點方向

- 全球美妝保養品市場穩定增長
- 中國美妝保養品市場快速增長
- 產業蓬勃發展帶動ODM廠快速擴充

轉投資產業評估重點方向

- 進行跨業策略聯盟多角化經營
- 增加轉投資收益，創造獲利能力
- 公司永續發展，提升股東權益

轉投資產業評估重點方向

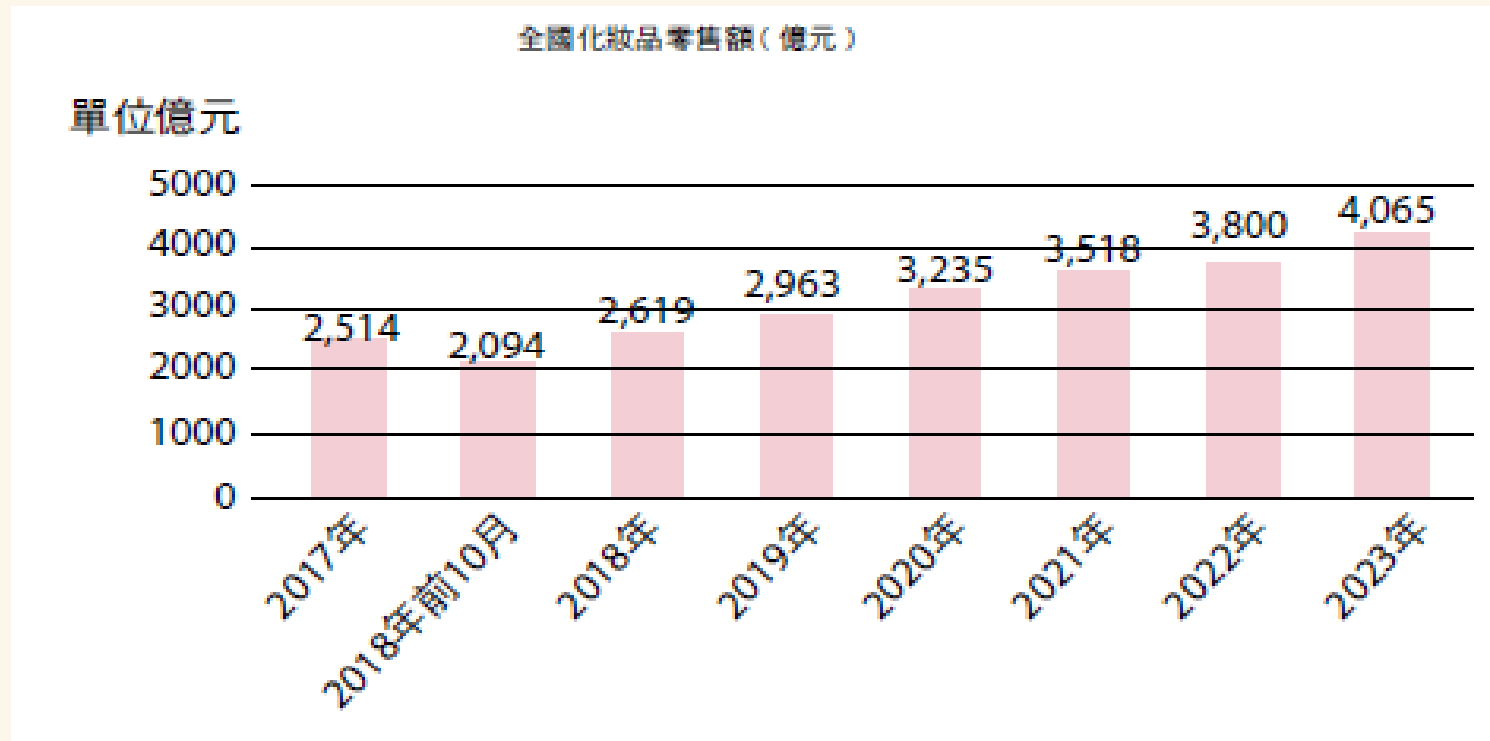
全球美妝保養護理市場規模預測



資料來源：中國產業信息網

轉投資產業評估重點方向

中國大陸化妝品市場規模預測



資料來源：前瞻產業研究院

轉投資產業評估重點方向

中國大陸醫美市場規模預測



資料來源：2018中國醫美行業白皮書

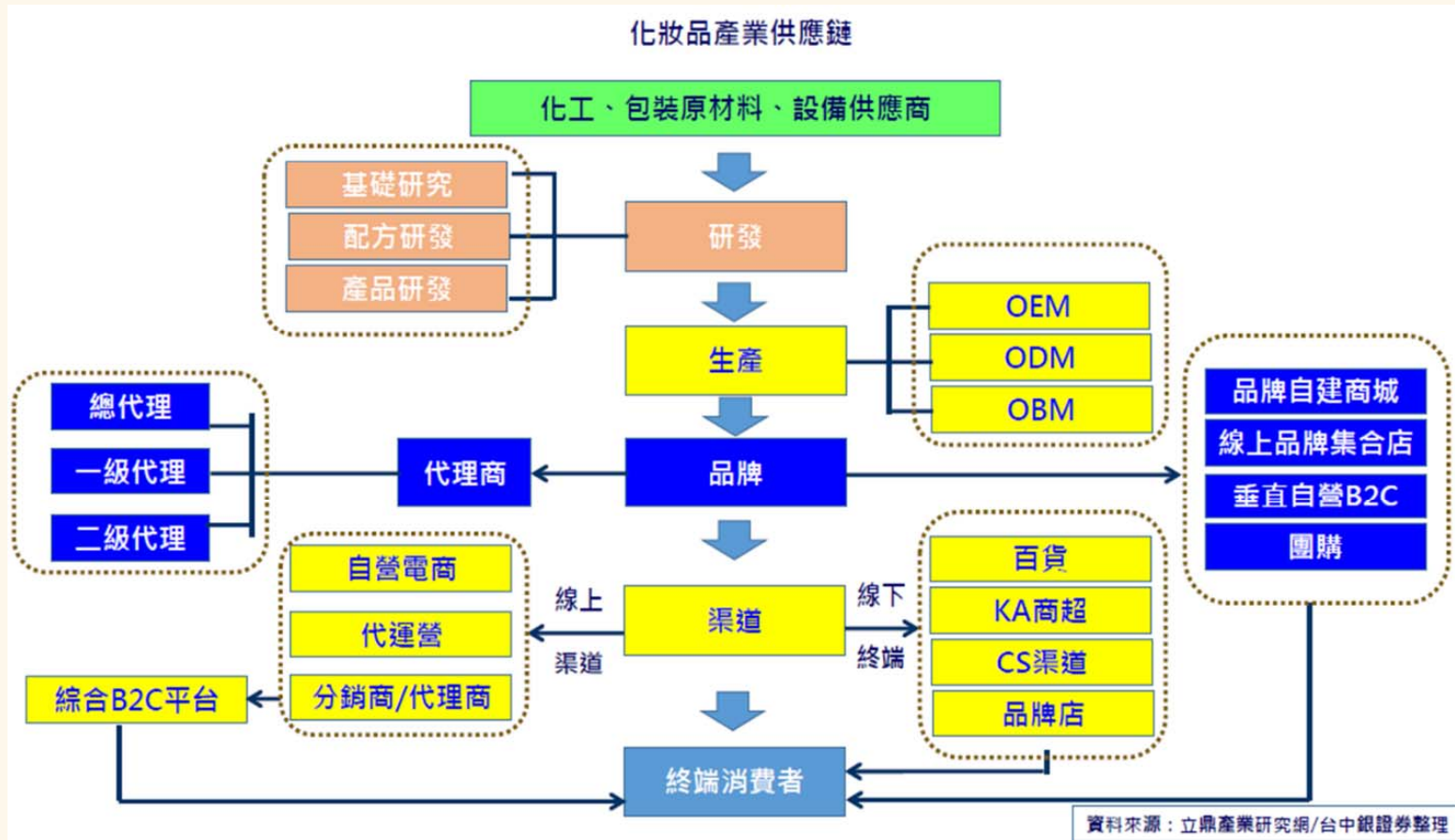
轉投資產業評估重點方向

中國大陸美妝及美妝代工市場規模預測



資料來源：美妝行業的代工市場洞察報告

轉投資事業之營運模式



轉投資事業介紹

廠房產線

The infographic is set against a blue background and is divided into three vertical panels. Each panel has a circular icon at the top, a descriptive text line below it, and a corresponding photograph at the bottom.

- Production Process (生产过程):** The top icon contains the text '生产过程'. Below it is the text '严格的生产管理' (Strict production management). The photograph shows a worker in a blue protective suit operating a large industrial machine in a clean factory setting.
- Pre-filling Inspection (灌装前菌检):** The top icon contains the text '灌装前菌检'. Below it is the text '先进的生产设备' (Advanced production equipment). The photograph shows a complex industrial facility with various pipes, tanks, and a staircase.
- Product Launch (成品上市):** The top icon contains the text '成品上市'. Below it is the text '高质量的产品' (High quality product). The photograph shows two blue product boxes with Chinese text and a logo.

轉投資事業主要產品介紹

面膜



轉投資事業主要產品介紹

面膜

敏感肌修护面膜

富含高效修护因子

高效皮肤保护屏障修护系统

——模拟皮肤角质层双分子膜的三个主要成分，由神经酰胺，植物甾醇，游离脂肪酸，和抗炎活性成分天然 α -红没药醇组成

可以迅速重组类似皮肤自身的脂质双分子层，高效修复肌肤，提高皮肤抗刺激能力，降低肌肤敏感。

两剂型面膜

A B双剂型 1+1>2

功效提升，活力倍增！



1.先将黄金面膜倒入搅拌碗



2.再将水解胶原蛋白粉倒入上面



3.进行搅拌均匀



4.撕开面膜肌肤有明显的改善

轉投資事業主要產品

乳液類

紧致V脸系列

主打：轻抗衰，缓解初老

具有肉眼可见的及时性功效！



仿生肽/桃胶

放松横纹肌肌
缓解表情纹和细纹



神经酰胺

有效保住水分
修护肌肤屏障



胶原蛋白肽

改善胶原蛋白流
失，修护肌肤

珍珠花萃肌底液

独立微囊包裹技术

活性物质更稳定，缓释渗透更长效。

将水漾活性物牢牢封存于微囊中，颗颗亲肤微囊即触即化，瞬间迸发出强大的润泽功效，水润感十足。

源源不断的水漾动力，以及细致呵护，快速为肌肤注入满满的保湿能量，密集滋养。

香气清莹，淡雅舒适。将视觉、嗅觉、触觉感受充分融合，给人带来绝佳的使用感受。



轉投資事業主要產品

膏霜類



紫草潤肌膏

隨着時代的進步，紫草膏不斷被改良，秉承古方精髓的同時，具有了修護抗敏等更多的神奇功效！

天然古方 百年傳承

功效

1. 有效祛除痘印，疏通毛孔，舒爽自然
2. 紫草具有抗菌功效，快速止癢，消除紅腫
3. 多種天然成分，滋養呵護肌膚



爆水凝霜

獨特的配方，可以揉出水珠的補水霜。結合了水的清爽和油的保濕，讓肌膚沉浸在水油交融的體驗中。

時刻保持水嫩美肌！

1. 一霜多用，是水、乳、霜的結合體
2. 多效合一，汲取多種天然植物萃取成分
3. 高效保溼，由內而外滋潤肌膚

充盈補水 深层滋養 溫和保溼

轉投資事業近二年度重要財務數字

單位：人民幣元/%

| 項目 / 年度 | 2018年度 | 2019年度 | 2020上半年度 |
|---------|-------------|-------------|------------|
| 營業收入 | 182,135,402 | 139,149,823 | 51,206,570 |
| 稅後純益 | 10,759,152 | 21,798,523 | 6,697,721 |
| 流動比率 | 87.40% | 95.66% | 103.61% |
| 速動比率 | 60.69% | 70.54% | 61.32% |
| 負債比率 | 90.38% | 69.52% | 64.76% |

資料來源：轉投資事業經會計師查核簽證或核閱之財務報告

未來展望

營運策略

- 篩選光電產品訂單，爭取獲利，縮減虧損
- 加速跨業營運，實現投資利益
- 對應不同產業環境變化，彈性調整投資方向

未來展望

競爭利基

- 製程整合能力佳，生產良率高
- 彈性及高效率之打樣及應變能力
- 不舉債亦不操作財務槓桿，穩健成長

簡報完畢，敬請指教

Q&A