



光麗光電科技股份有限公司

Kuangli photoelectric technology co., Ltd.




2018年法人說明會

免責聲明

- 光麗光電科技股份有限公司對於現狀期待與預測的陳述是前瞻性的陳述，實際的結果可能因為已知或未知之風險、不確定性及其他之因素，而與前瞻性陳述所包含或暗示的內容有明顯出入。這些前瞻性陳述不是光麗光電對未來履行的保證，因此您不應依賴此前瞻性陳述。除非法律有所要求，否則光麗光電不負責更新、更正任何前瞻性陳述，不論日後有發生新資訊、事件等。

議程

- 2018年第三季財務結果
- 營運狀況摘要
- 未來展望
- Q&A

The background of the slide is a light beige color. In the center, there is a large, semi-circular graphic that resembles an open fan. The fan's surface is covered with a faint, traditional Chinese ink wash painting of a landscape, showing mountains, trees, and a small building. The text is centered over this fan graphic.

2018年第三季財務結果

合併綜合損益表

新台幣仟元 (除每股盈餘為元)	2018年第三季		2018年第二季		季成長%	2017年第三季	
營業收入	32,505	100.0%	24,508	100.0%	32.6%	20,249	100.0%
營業成本	25,944	79.8%	30,795	125.7%	-15.8%	39,552	195.3%
營業毛利(損)	6,561	20.2%	(6,287)	-25.7%	204.4%	(19,303)	-95.3%
營業費用	8,476	26.1%	11,327	46.2%	-25.2%	6,084	30.0%
營業利益(損失)	(1,915)	-5.9%	(17,614)	-71.9%	89.1%	(25,387)	-125.4%
營業外利益(損失)	22,992	70.7%	18,076	73.8%	27.2%	(5,285)	-26.1%
稅前利益(損失)	21,077	64.8%	462	1.9%	4462.1%	(30,672)	-151.5%
合併總淨利(損失)	20,804	64.0%	397	1.6%	5140.3%	(32,933)	-162.6%
每股盈餘(1)(2)	0.45		0.01			(0.72)	
EBITDA(3)	(1,755)	-5.4%	(17,414)	-71.1%	89.9%	(13,048)	-64.4%

附註:

- 1.每股盈餘之計算是以本期歸屬母公司之稅後淨利(損)/在外流通加權平均普通股股數
- 2.截至2018年9月30日，普通股股本為新台幣456,428仟元
- 3.EBITDA=營業利益+折舊及攤銷

合併資產負債表

新台幣仟元	2018.09.30	2018.06.30	2017.09.30
現金及約當現金	356,149	237,563	109,199
存貨	14,297	10,031	16,275
總資產	452,630	449,134	537,720
短期借款(1)	-	-	-
長期借款	-	-	-
股東權益	407,484	400,650	491,289
流動比	937.6%	864.0%	981.9%
負債權益比	11.1%	12.1%	9.5%
淨負債比(3)	Net Cash	Net Cash	Net Cash

附註:

1.短期借款=(短期借款+一年內到期之長期借款)

2.截至2018年9月30日，普通股股本為新台幣456,428仟元；普通股每股淨值為新台幣8.93元

3.淨負債比=(短期借款+長期借款-現金及約當現金)/股東權益

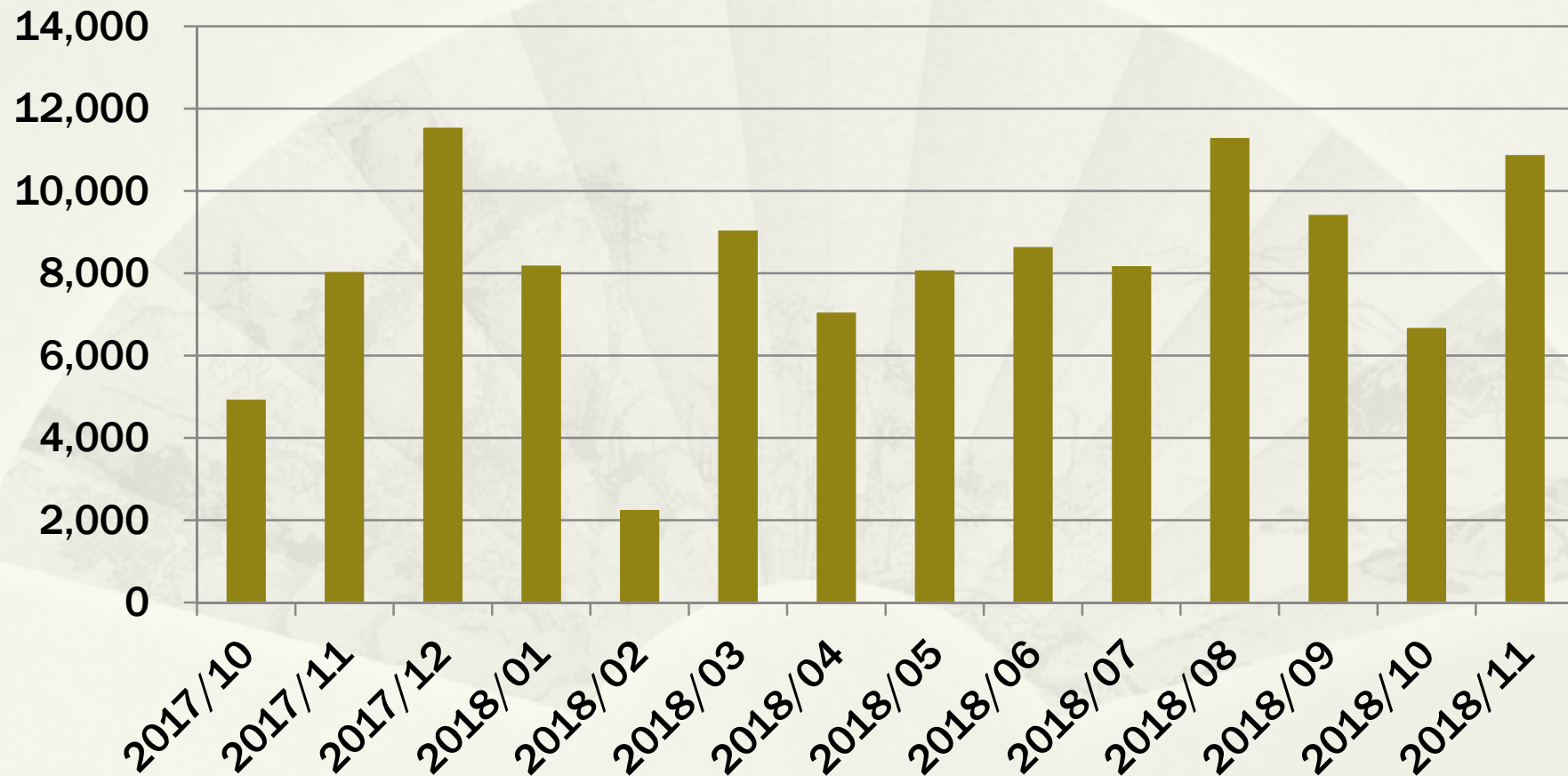
The background features a large, semi-circular fan shape. Inside the fan, there is a traditional Chinese ink wash landscape painting (shanshui) depicting mountains, trees, and a small pavilion. The overall color palette is a soft, muted green.

營運狀況摘要

光麗光電科技股份有限公司

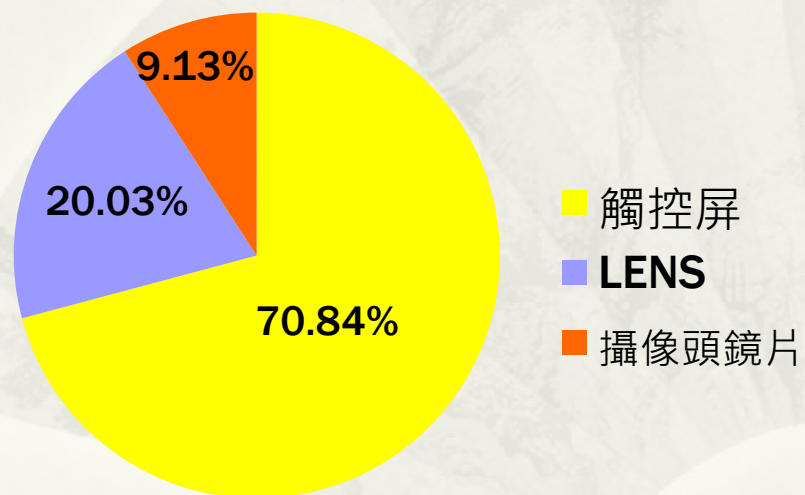
單位：新台幣仟元

每月合併營收趨勢

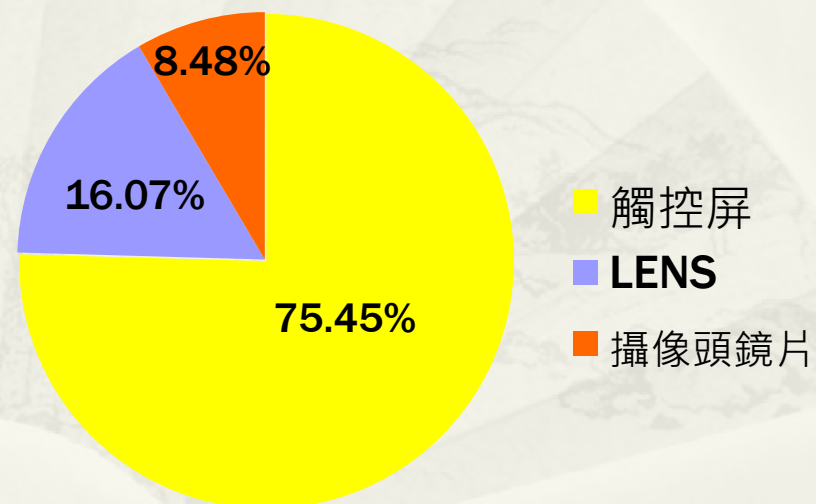


光麗光電科技股份有限公司

2018 Q3 營收組合

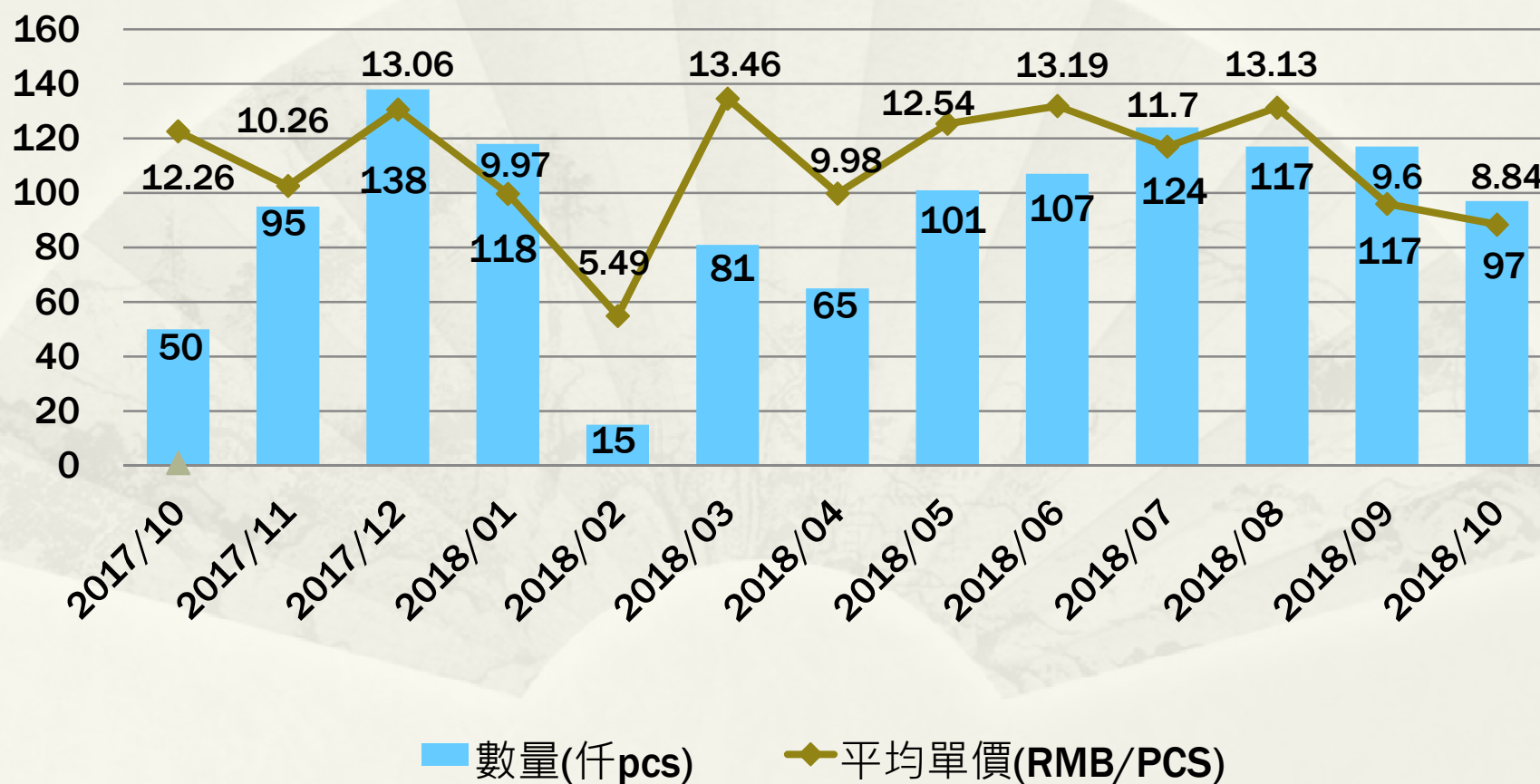


2018 Q2 營收組合

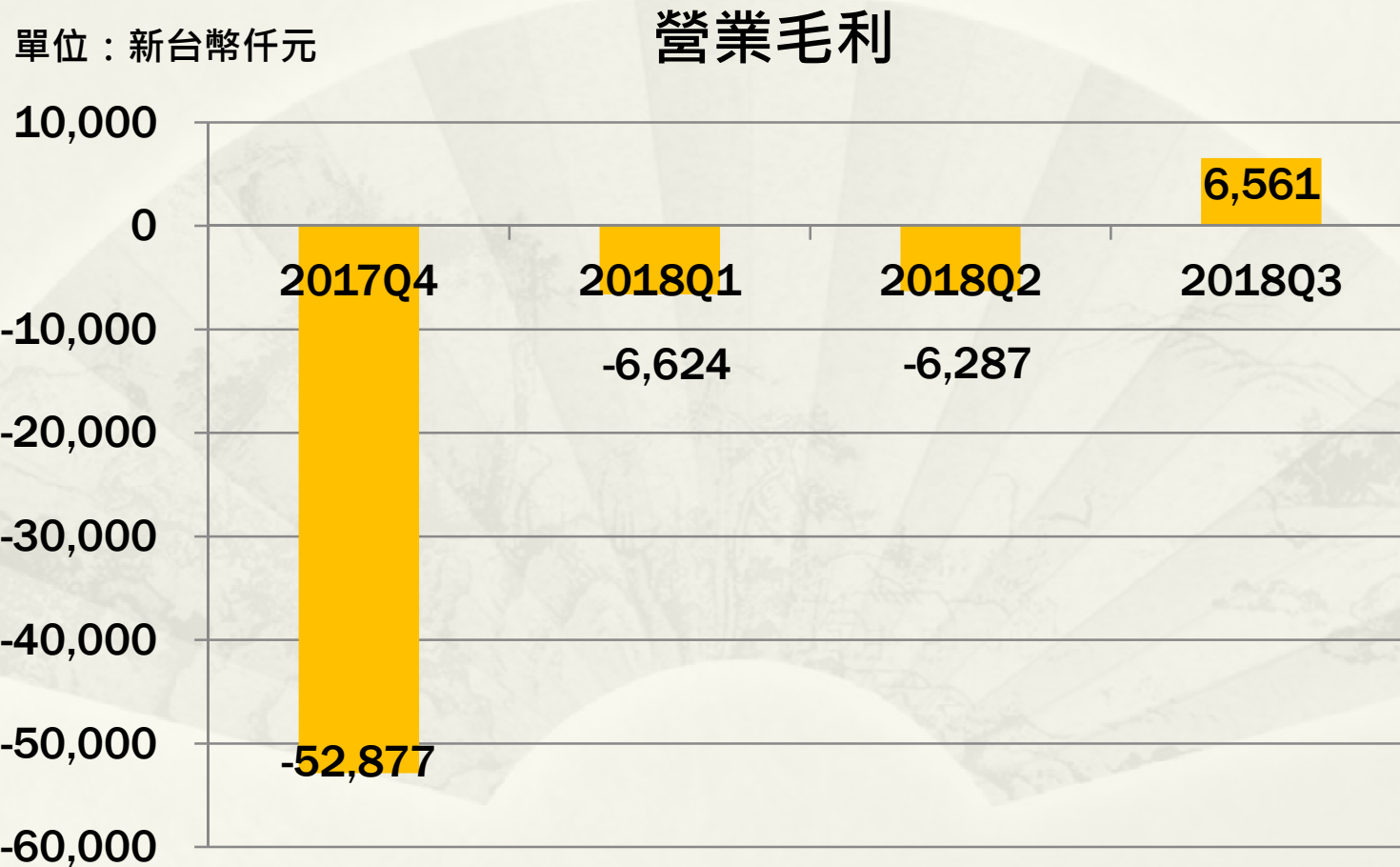


光麗光電科技股份有限公司

每月觸控屏平均售價及銷量趨勢



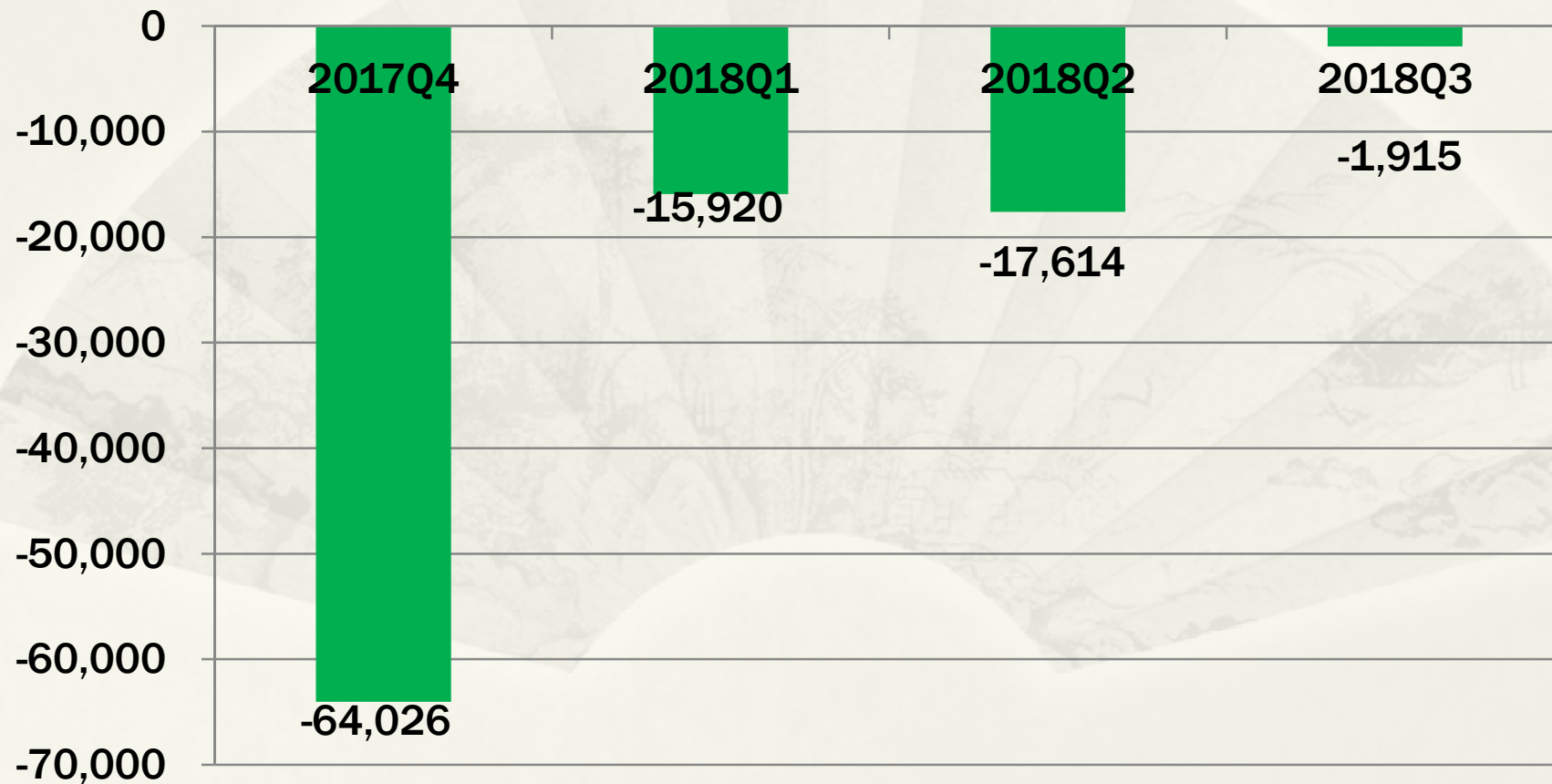
光麗光電科技股份有限公司




光麗光電科技股份有限公司

單位：新台幣仟元

營業利益

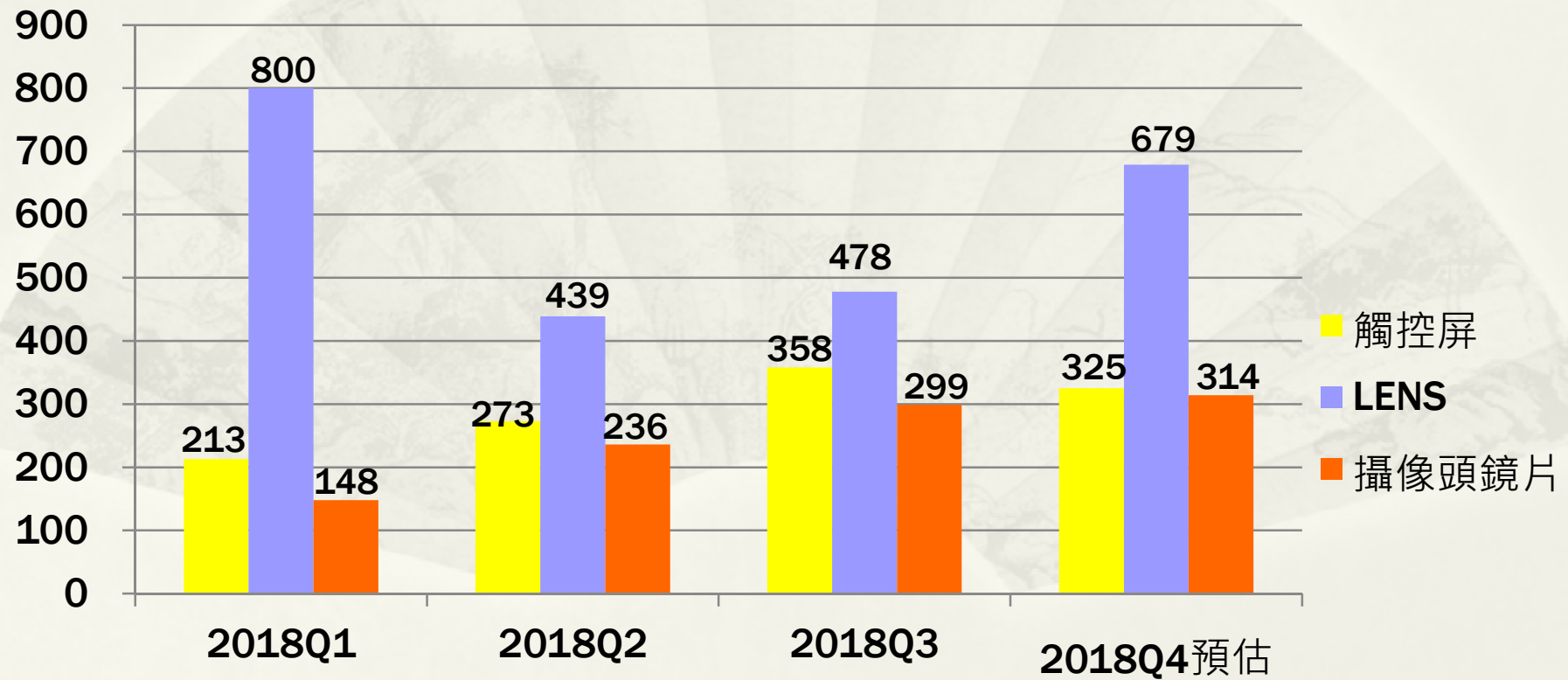




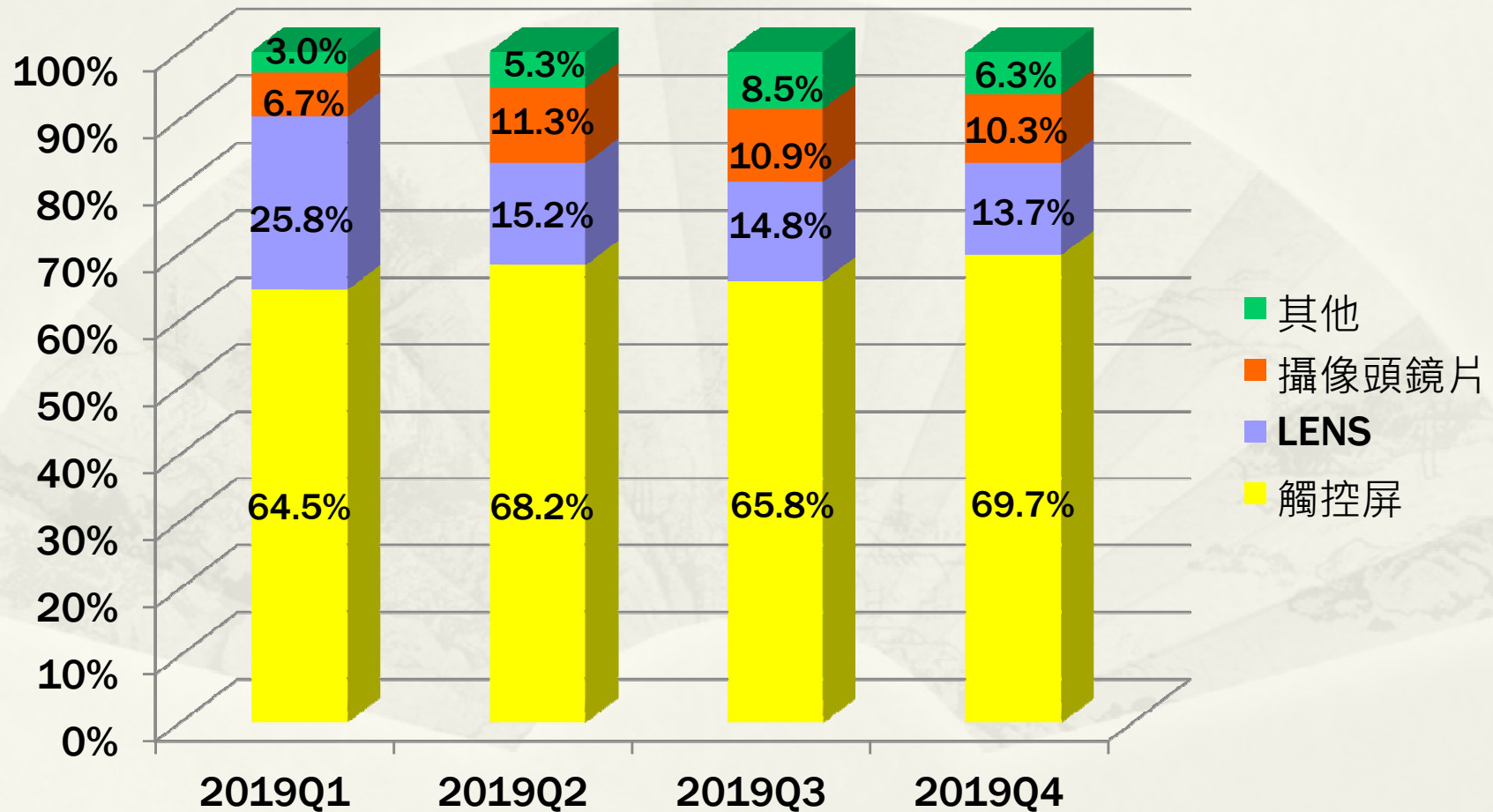
未來展望

2018年出貨量展望

單位：仟PCS



2019年出貨趨勢預估分布



未來展望 - 研發計畫

- 玻璃鏡片防霧與鍍膜工藝之研發，以應用在汽車行車記錄或工控方面
- 提昇特殊鍍膜能力，爭取利基型新客戶
- 引進產業新技術，開發新型態產品

未來展望 - 競爭利基

- 製程整合能力佳，生產良率高
- 彈性及高效率之打樣及應變能力
- 擁有長期穩固之客戶合作關係，且交貨對象遍及大陸內資品牌企業
- 不舉債亦不操作財務槓桿，穩健成長

The background features a large, semi-circular fan with a traditional Chinese landscape painting. The painting depicts a mountainous landscape with a river, trees, and a small pavilion. The fan is positioned centrally, and the text is overlaid on it.

簡報完畢，敬請指教
Q&A